






COMUNE DI CADEO






Referendum del 12-06-2011

AFFLUENZA ALLE VARIE RILEVAZIONI
Dati affluenza non ancora inseriti






AFFIDAMENTO E GESTIONE SERVIZI PUBBLICI

Elettori Maschi	Elettori Femmine	Totale Elettori	 Ore 12	 Ore 19	 Ore 22	 ore15	 Totale Votanti
2246	2301	4547	595	1342	1665	2406	2406
			13,09%	29,51%	36,62%	52,91%	52,91%

DETERMINAZIONE TARIFFA SERVIZIO IDRICO

Elettori Maschi	Elettori Femmine	Totale Elettori	 Ore 12	 Ore 19	 Ore 22	 ore15	 Totale Votanti
2246	2301	4547	595	1342	1665	2406	2406
			13,09%	29,51%	36,62%	52,91%	52,91%

NUOVE CENTRALI ENERGIA NUCLEARE

Elettori Maschi	Elettori Femmine	Totale Elettori	 Ore 12	 Ore 19	 Ore 22	 ore15	 Totale Votanti
2246	2301	4547	595	1342	1665	2405	2405
			13,09%	29,51%	36,62%	52,89%	52,89%

ABROGAZIONE LEGITTIMO IMPEDIMENTO

Elettori Maschi	Elettori Femmine	Totale Elettori	 Ore 12	 Ore 19	 Ore 22	 ore15	 Totale Votanti
2246	2301	4547	595	1342	1666	2404	2404

13,09%

29,51%

36,64%

52,87%

52,87%

 Dati affluenza **non inseriti** in tutte le sezioni

 Dati affluenza **inseriti** in tutte le sezioni